HOJA DE DATOS DEL PRODUCTO CLIP STARTER

DESCRIPCIÓN DEL PRODUCTO

Si se pretenden fijar pavimentos de terrazas de forma indirecta/no visible, el borde de las estructuras circundantes (por ej. viviendas o muros) constituyen un reto especial.

El Clip Starter de Eurotec **ha sido diseñado especialmente para estos bordes.**



VENTAJAS / CARACTERÍSTICAS

- Solución de fijación indirecta/no visible para bordes
- Favorece la conservación de la madera estructural al mantener una distancia de aprox. 10 mm entre los tablones y la subestructura
- Resistente a las inclemencias climáticas

MATERIAL

- Poliamida 66 con 30 % de refuerzo de fibra de vidrio (PA 66-GF 30) en color negro

EJEMPLO DE APLICACIÓN

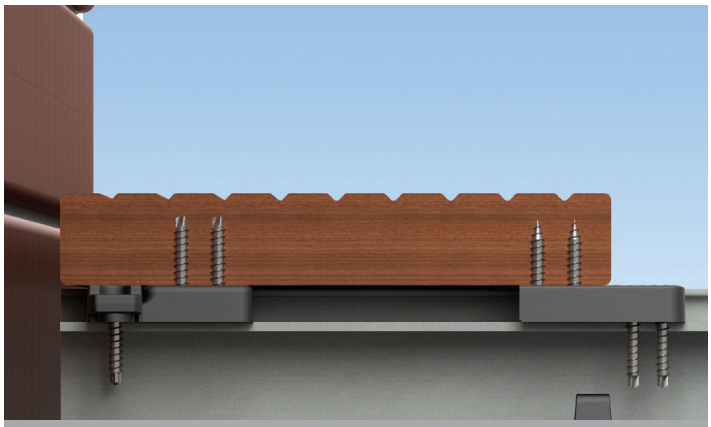

Ejemplo de aplicación del Clip Starter

© E.u.r.o.Tec GmbH · Versión 12/2022 · Sujeto a modificaciones, adiciones, errores tipográficos y de impresión.

E.u.r.o.Tec GmbH • Unter dem Hofe 5 • D-58099 Hagen
Tel. +49 2331 62 45-0 • Fax +49 2331 62 45-200 • E-mail info@eurotec.team
www.eurotec.team

HOJA DE DATOS DEL PRODUCTO CLIP STARTER

TABLA DE ARTÍCULOS

N.° de art.	Material	Cantidad*
975591	Plástico duro	10

*40 tornillos Euro incluidos

PAR DE TORSIÓN

UTILIZAR UN PAR DE APRIETE BAJO

Un par de torsión excesivo puede provocar daños o errores en la unión. Asegúrese, por tanto, de ajustar el par de torsión y desactivar la función de impacto de su atornillador.

INDICACIONES DE USO

El Clip Starter debe utilizarse exclusivamente con pavimentos de terrazas de baja movilidad. Los pavimentos de terrazas de baja movilidad se componen, entre otros, de los siguientes tipos de madera, métodos de tratamiento y materiales compuestos:

- Alerce
- Abeto de Douglas
- Compuestos de madera y polímero (WPC)
- Maderas térmicas de coníferas y maderas duras
- Madera acetilada

No se recomienda el uso del Clip Starter con maderas de alta densidad aparente y/o alta tasa de hinchamiento y contracción, y una estabilidad dimensional solo moderada. Se hace referencia, en particular, a los tipos de madera cumarú, ipé, massaranduba y robinia (pseudoacacia).
A la hora de elegir la madera, debería, asimismo, hacerse especial hincapié en realizar una buena selección (entre otras medidas, desechar los tableros atravesados por vetas irregulares y los denominados «tableros con veteado diagonal») y también un buen acondicionamiento (ajuste de la humedad al momento de la instalación) de los tablones de la terraza.
El fabricante/distribuidor de la madera deberá determinar, en su caso, si el tipo de madera es adecuado.

El Clip Starter de Eurotec es apto para la combinación con los siguientes productos:

- Sistemas de perfiles de aluminio (con la excepción del sistema de perfiles de aluminio EVO Light y Eveco)
- Sistema de soporte HKP
- Junta deslizadora de terraza/Junta deslizadora de terraza Mini
- T-Stick
- Distanciador Tenax

© E.u.r.o.Tec GmbH · Versión 12/2022 · Sujeto a modificaciones, adiciones, errores tipográficos y de impresión.

E.u.r.o.Tec GmbH • Unter dem Hofe 5 • D-58099 Hagen
Tel. +49 2331 62 45-0 • Fax +49 2331 62 45-200 • E-mail info@eurotec.team
www.eurotec.team

HOJA DE DATOS DEL PRODUCTO CLIP STARTER

IMÁGENES

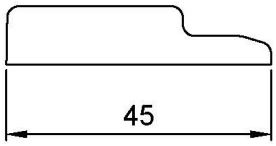

Vista lateral

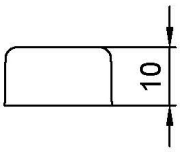

Vista de frente

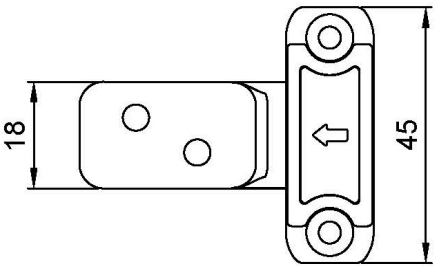

Vista superior

Si no está familiarizado con el uso de este producto, en particular su uso previsto, comuníquese con nuestro departamento de Ingeniería de Aplicaciones (technik@eurotec.team).

© E.u.r.o.Tec GmbH · Versión 12/2022 · Sujeto a modificaciones, adiciones, errores tipográficos y de impresión.

E.u.r.o.Tec GmbH • Unter dem Hofe 5 • D-58099 Hagen
Tel. +49 2331 62 45-0 • Fax +49 2331 62 45-200 • E-mail info@eurotec.team
www.eurotec.team