Hoja de datos del producto – Perfil de sistema Blue-Power en U + Z + L

Descripción del producto

La combinación entre el tornillo de sistema Blue-Power y el perfil de sistema Blue-Power en U, Z o L es la solución rápida y sencilla cuando se deben fijar subestructuras de aluminio en hormigón o mampostería a una determinada distancia. El perfil de sistema Blue-Power soporta las fuerzas de tracción y las fuerzas transversales. Cuando se usa sobre aislamientos de fachadas, el material aislante absorbe una parte de las fuerzas transversales. Por esta razón, la resistencia a la comprensión del producto aislante con un 10 % de presión, debe ser de, al menos, 50 kPa. Mediante las plantillas para taladrar resulta más sencillo respetar las medidas necesarias.

Material

- Aluminio

Ventajas

- Montaje sencillo y sin tacos
- Montaje rápido
- Se puede utilizar con herramientas convencionales de batería

Adición

- Plantilla para taladrar 15°
- Plantilla para taladrar 45°



Tabla de artículos

Nº de art.	Denominación	Dimensiones [mm][a)]	Material	Cantidad
975668	Perfil de sistema Blue-Power en U	20 x 4000 x 80	Aluminio	1
975669	Perfil de sistema Blue-Power en Z	20 x 4000 x 52	Aluminio	1
A petición	Perfil de sistema Blue-Power en L	15 x 6000 x 15	Aluminio	1
800310	Plantilla para taladrar 15°	14,5 x 50 x 19,5	Aluminio	1
800311	Plantilla para taladrar 45°	15 x 49 x 19,5	Aluminio	1

a) Altura x longitud x anchura

© E.u.r.o.Tec GmbH · Versión 08/2020 · Sujeto a modificaciones, adiciones, errores tipográficos y de impresión.

E.u.r.o.Tec GmbH • Unter dem Hofe 5 • D-58099 Hagen
Tel. +49 2331 62 45-0 • Fax +49 2331 62 45-200 • E-Mail info@eurotec.team
www.eurotec.team

Hoja de datos del producto – Perfil de sistema Blue-Power en U + Z + L

Opciones de instalación

Perfil de sistema Blue-Power en U

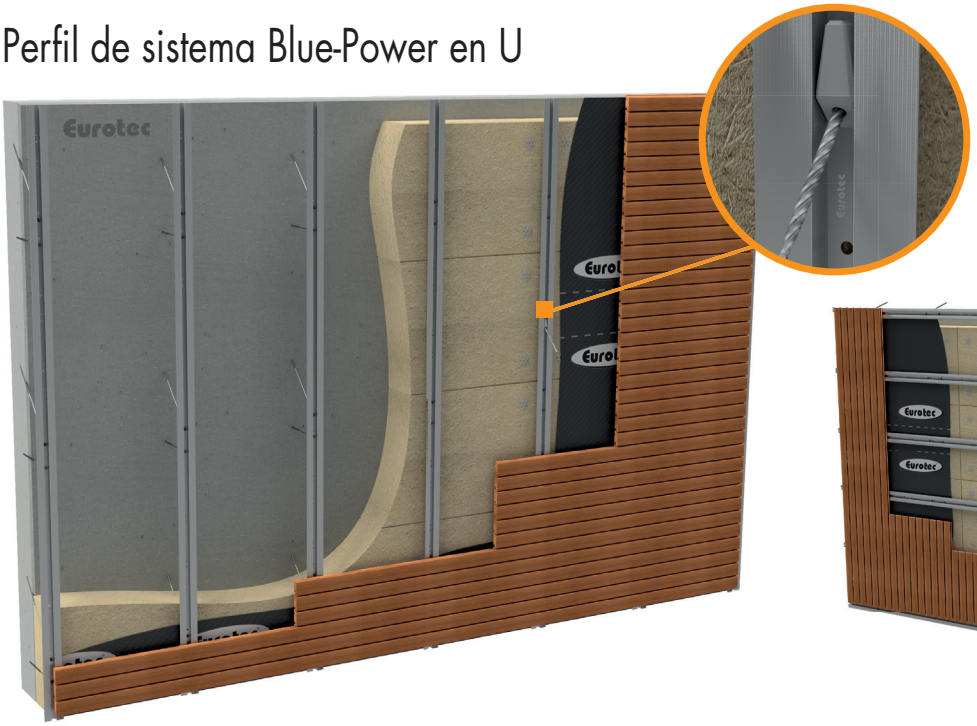

Plantilla para taladrar Blue-Power

Perfil de sistema Blue-Power en Z



Tornillo de sistema Blue-Power +
Perfil de sistema Blue-Power en Z



© E.u.r.o.Tec GmbH · Versión 08/2020 · Sujeto a modificaciones, adiciones, errores tipográficos y de impresión.

E.u.r.o.Tec GmbH • Unter dem Hofe 5 • D-58099 Hagen
Tel. +49 2331 62 45-0 • Fax +49 2331 62 45-200 • E-Mail info@eurotec.team

Hoja de datos del producto – Perfil de sistema Blue-Power en U + Z + L

Imágenes

- Perfil de sistema Blue-Power en U

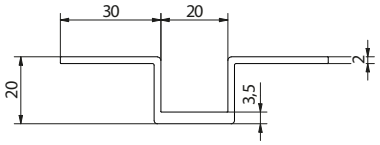

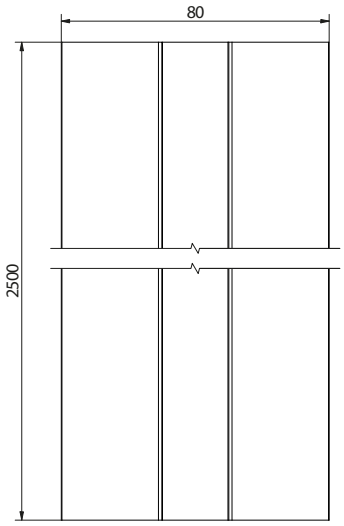

- Perfil de sistema Blue-Power en L

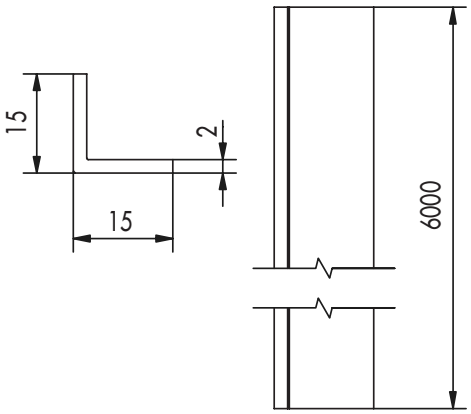

- Perfil de sistema Blue-Power en Z

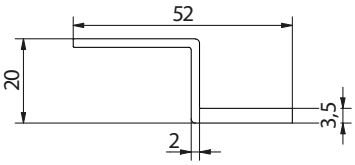

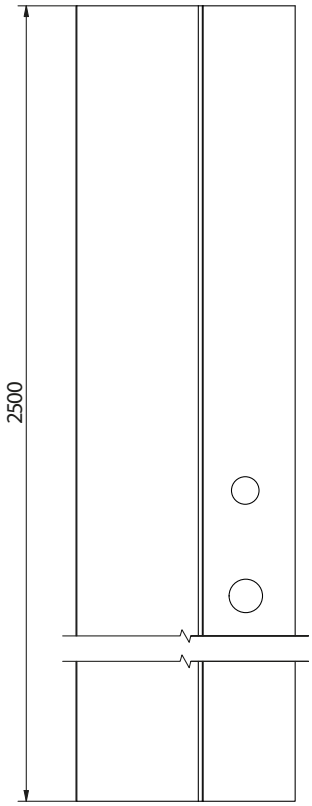

© E.u.r.o.Tec GmbH · Versión 08/2020 · Sujeto a modificaciones, adiciones, errores tipográficos y de impresión.

E.u.r.o.Tec GmbH • Unter dem Hofe 5 • D-58099 Hagen
Tel. +49 2331 62 45-0 • Fax +49 2331 62 45-200 • E-Mail info@eurotec.team

Hoja de datos del producto – Perfil de sistema Blue-Power en U + Z + L

Imágenes

- Plantilla para taladrar Blue-Power 15°

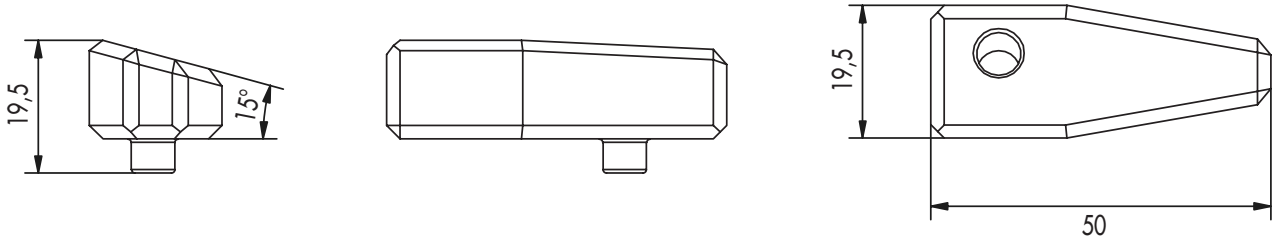

- Plantilla para taladrar Blue-Power 45°

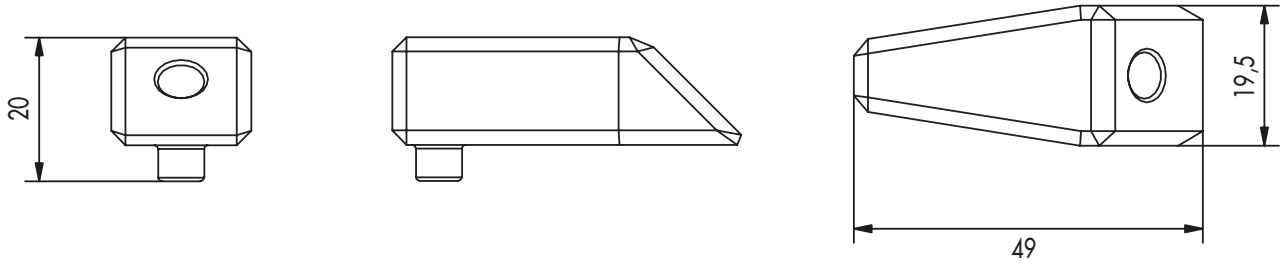

Si no está familiarizado con el uso de este producto, en particular su uso previsto, comuníquese con nuestro Departamento de Ingeniería de Aplicaciones (Technik@eurotec.team).

© E.u.r.o.Tec GmbH · Versión 08/2020 · Sujeto a modificaciones, adiciones, errores tipográficos y de impresión.

E.u.r.o.Tec GmbH • Unter dem Hofe 5 • D-58099 Hagen
Tel. +49 2331 62 45-0 • Fax +49 2331 62 45-200 • E-Mail info@eurotec.team
www.eurotec.team