

HOJA DE DATOS DEL PRODUCTO

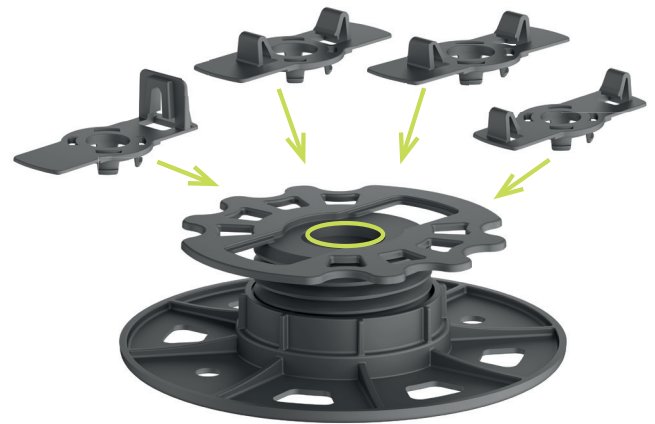
PIES AJUSTABLES BASE-LINE

VENTAJAS / CARACTERÍSTICAS

- Aptos para subestructuras de aluminio y madera
- Disponibles en cuatro tamaños distintos
- Alturas de montaje de 25 a 210 mm
- Capacidad de carga hasta 2,2 kN/pie

LA SERIE DE PIES AJUSTABLES BASE SE COMPLETA CON CUATRO TIPOS DE ADAPTADORES DIFERENTES:

- **Adaptador en L BASE**
para subestructuras de madera clásicas o subestructuras modernas de aluminio
- **Adaptador BASE 32/40/60**
para encajar rápidamente los perfiles de aluminio de Eurotec




i ADVERTENCIA

La serie BASE-Line no es compatible con la serie Nivello 2.0.

IMÁGENES DE APLICACIÓN



Pie ajustable BASE con adaptador BASE 32 y sistema de perfiles de aluminio EVO Light



Pie ajustable BASE con sistema de perfiles de aluminio EVO Light

HOJA DE DATOS DEL PRODUCTO

PIES AJUSTABLES BASE-LINE

TABLA DE ARTÍCULOS PIES AJUSTABLES BASE-LINE


Pies ajustables BASE-Line				
N.º de art.	Denominación	Altura de montaje [mm]	Capacidad de carga [kN]*	Cantidad**
100000	BASE S	25 – 40	2,2	50
100001	BASE M	35 – 60	2,2	50
100002	BASE L	60 – 110	2,2	30
100003	BASE XL	110 – 210	2,2	20

*Los valores de capacidad de carga que se indican son valores recomendados. Cuando los pies están sometidos a esas cargas, solo sufren una deformación de aproximadamente 2 mm. La capacidad de carga es muy superior para que se produzca realmente una rotura.

**El pie ajustable BASE se incluye de serie con el adaptador en L BASE y un tornillo por cada pie. Si los pies ajustables BASE se utilizan para aluminio, deben adquirirse los adaptadores adecuados.

TABLA DE ARTÍCULOS ACCESORIOS DE LOS PIES AJUSTABLES BASE-LINE

Adaptador en L BASE



N.º de art.	Denominación	Cantidad*
-------------	--------------	-----------

Adaptador en L BASE

*El adaptador en L BASE está incluido de forma predeterminada con los pies ajustables BASE.

Para perfiles de aluminio o madera. Apto para los pies ajustables BASE S, M, L y XL.

Adaptador BASE 32



N.º de art.	Denominación	Cantidad
-------------	--------------	----------

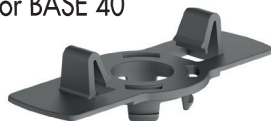
100004

Adaptador BASE 32

10

Para perfiles de aluminio con sistema de encaje. Apto para el sistema de perfiles de aluminio EVO Light.

Adaptador BASE 40



N.º de art.	Denominación	Cantidad
-------------	--------------	----------

100005

Adaptador BASE 40

10

Para perfiles de aluminio con sistema de encaje. Apto para el sistema de perfiles de aluminio Eveco.

Adaptador BASE 60



N.º de art.	Denominación	Cantidad
-------------	--------------	----------

100006

Adaptador BASE 60

10

Para perfiles de aluminio con sistema de encaje. Apto para los sistemas de perfiles de aluminio EVO, EVO Slim y HKP.

Si no está familiarizado con el uso de este producto, especialmente con su uso previsto, contacte con nuestro Departamento de técnicas de uso (technik@eurotec.team).