инструкция по монтажу – Фасадный саморез ZK

1 Равномерно выложить скошенные профили.



2 Равномерно расположить опорную конструкцию поперек скошенных профилей.

3 С помощью фасадных саморезов ZK вкрутить самый нижний скошенный профиль в опорную конструкцию.



4 Проверить расстояние с помощью следующего скошенного профиля, вкрутить профиль в опорную конструкцию и повторять **шаг 4**, пока не будут закреплены все профили.

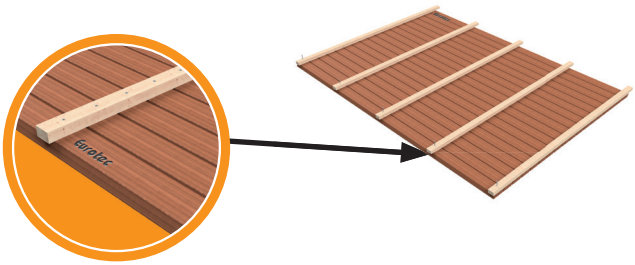

5 Расположить стеновой элемент и прикрепить его к стене.

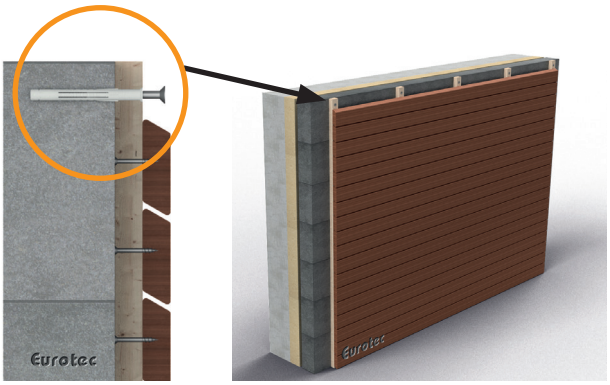

E.u.r.o.Tec GmbH • Unter dem Hofe 5 • D-58099 Hagen
Tel. 0049 (0) 2331 62 45-0 • Fax 0049 (0) 2331 62 45-200 • info@eurotec.team
www.eurotec.team