

ARKUSZ PARAMETRÓW PRODUKTU HECTOR

OPIS PRODUKTU

Element Hector służy do niewidocznego łączenia drewna w układzie jedno- lub wielorzędowym w połączeniach drewno-drewno. Zapewnia on wysoką nośność przy obciążeniach rozciągających i poprzecznych. Ponadto jest to element uniwersalny, a jego montaż jest szybki i prosty, ponieważ otwór można wykonać fabrycznie lub na miejscu. Dzięki naszej wkręcającej wkładce element Hector zapewnia ponadto połączenie kształtowe.



ZALETY/SPECYFIKACJA

- Wysoka nośność przy obciążeniach rozciągających i poprzecznych
- Możliwość dokręcania / demontażu
- Uniwersalne zastosowanie
- Zmniejszona wytrzymałość drewna
- Do połączeń szeregowych jedno- lub wielorzędowych
- Wysoki Opór wyciągania
- Mocne połączenie
- Maksymalizacja nośności
- Alternatywa oszczędzająca czas i koszty
- Niewidoczne połączenia



CERTYFIKAT

- Złożono wniosek o certyfikat ETA.



Uwaga

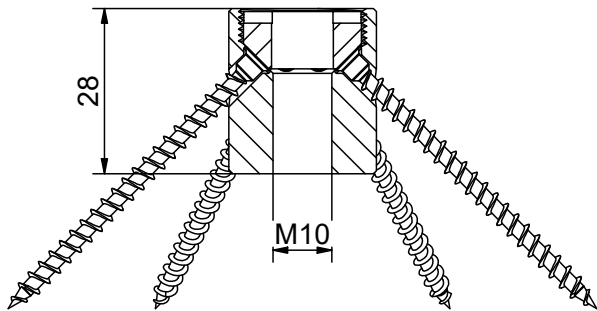
Dopuszczone wyłącznie do stosowania w konstrukcjach drewnianych chronionych przed bezpośrednim działaniem czynników atmosferycznych, należących do klas użytkowania 1 i 2.

Śruby są zawarte w zestawie.

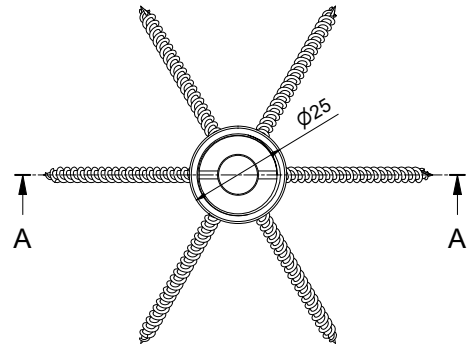
ARKUSZ PARAMETRÓW PRODUKTU HECTOR

INFORMACJE TECHNICZNE

Hector 25 x 28 mm

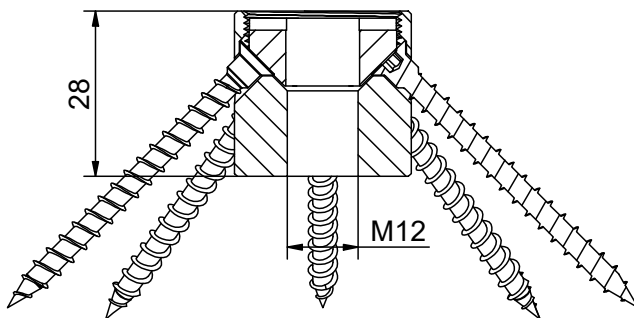


Widok z boku

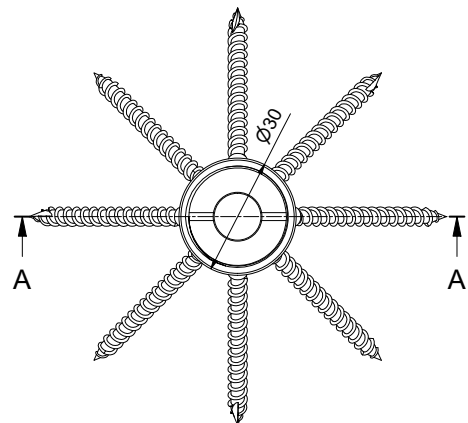


Widok z góry

Hector 30 x 28 mm



Widok z boku

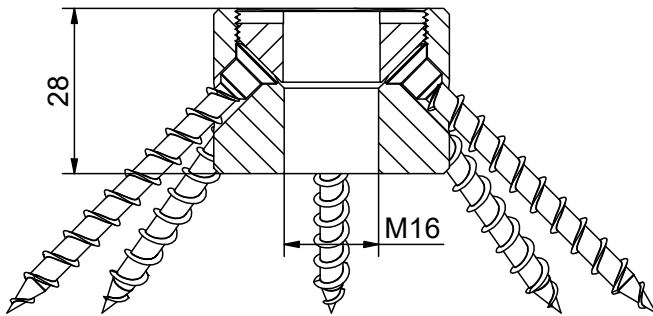


Widok z góry

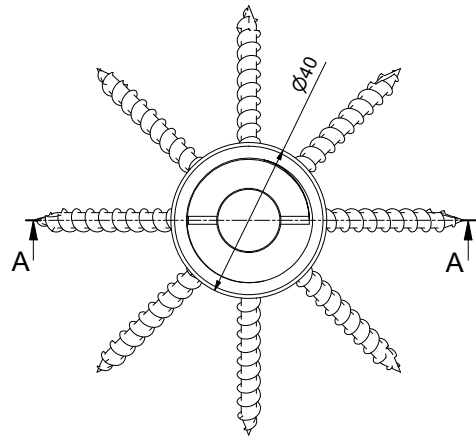
ARKUSZ PARAMETRÓW PRODUKTU HECTOR

INFORMACJE TECHNICZNE

Hector 40 x 28 mm

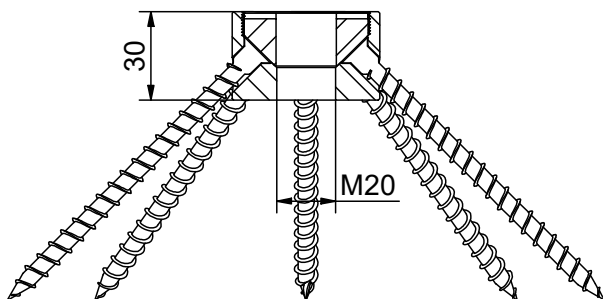


Widok z boku

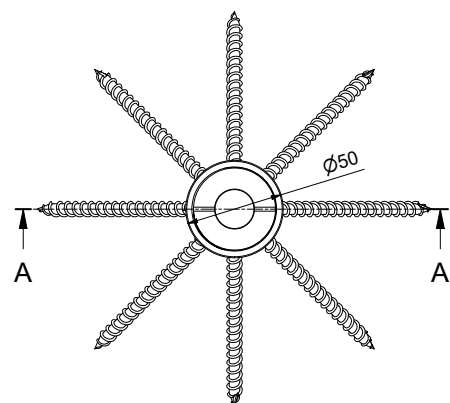


Widok z góry

Hector 50 x 30 mm



Widok z boku



Widok z góry

ARKUSZ PARAMETRÓW PRODUKTU HECTOR

INSTRUKCJA UŻYCIA

W celu montażu elementu Hector należy najpierw nawiercić otwory w drewnie. Następnie element Hector wkłada się do otworu bez użycia śrub. Dzięki niewielkiemu efektowi rozwiercania śruby można następnie wkręcić bez konieczności dodatkowego nawiercania. Następnie element mocuje się śrubami w elemencie Hector. W środkowej części elementu Hector znajduje się gwint metryczny, w który w razie potrzeby można wkręcić dodatkową śrubę.

TABELA ARTYKUŁÓW

Hector			
Nr art.	Wymiary ^{a)} [mm]	Gwint metryczny	Opak.
944101	25 x 28	M10	10
944102	30 x 28	M12	10
944100	40 x 28	M16	10
944103	50 x 30	M20	10

^{a)} Średnica x wysokość

Jeśli nie znają Państwo zasad zastosowania niniejszego produktu, a w szczególności jego przeznaczenia, prosimy bezwzględnie skontaktować się z naszym działem technicznym (technik@eurotec.team).