

KARTA TECHNICZNA PRODUKTU ELEMENT ŁĄCZĄCY DO ŚCIAN USZTYWNIAJĄCYCH

OPIS PRODUKTU

Element łączący do ścian usztywniających wyrównuje niewielkie różnice wysokości między ścianami. Nadaje się do tego idealnie ze względu na swój płaski kształt. Połączenie śrubowe przyciąga obie ściany także w linii poziomej do elementu łączącego i wyrównuje w ten sposób niewielkie nierówności.



ZALETY

- Umożliwia przenoszenie dużej siły ścinającej między elementami ściennymi
- Wyrównuje nierówności między elementami konstrukcyjnymi
- Nie wystaje ze ściany

MATERIAŁ

- Odlew stalowy

Pasuje do tego



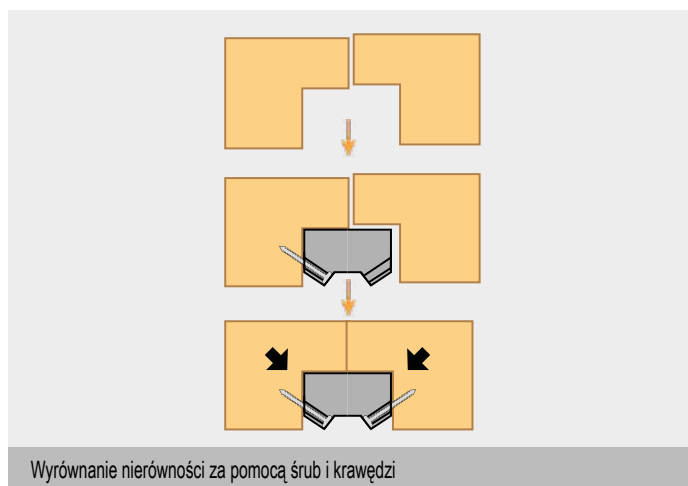
KonstruX ST SK Ø 8,0 mm

Zestaw zawiera śruby

ILUSTRACJE ZASTOSOWAŃ



Element łączący do ścian usztywniających do mocowania ze sobą dwóch ścian.



Wyrównanie nierówności za pomocą śrub i krawędzi

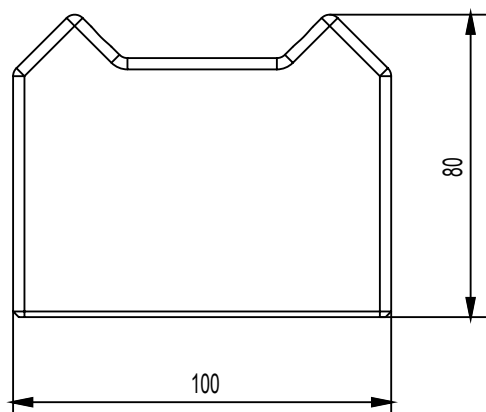
KARTA TECHNICZNA PRODUKTU ELEMENT ŁĄCZĄCY DO ŚCIAN USZTYWNIAJĄCYCH

TABELA ARTYKUŁÓW


Nr art.	Wymiar ^{a)} [mm]	Materiał	Opak.
800312	100 x 19 x 80	Odlew stalowy	1

^{a)} szerokość x wysokość x głębokość

RYSUNKI



Widok z góry



Widok z przodu

Jeśli nie jesteś zaznajomiony ze stosowaniem tego produktu, w szczególności z jego użyciem zgodnie z przeznaczeniem, koniecznie skontaktuj się z naszym działem technologicznym (technik@eurotec.team).