

## ARKUSZ PARAMETRÓW PRODUKTU

### OPIS PRODUKTU

Klips rowkowy Eurotec służy do **niewidocznego mocowania desek tarasowych z bocznym rowkiem**, wykonanych z drewna o niewielkiej skłonności do przemieszczania się, na drewnianej konstrukcji nośnej.

**Klips jest przeznaczony wyłącznie do zaokrąglonych rowków o promieniu 7 mm.**

### ZALETY

- Prosty i szybki montaż
- Odpowiedni do desek z bocznym zaokrąglonym rowkiem
- Deski z zaokrąglonym rowkiem można łatwo wymieniać

### MATERIAŁ

- Klips rowkowy: Kopolimer polipropylenu (PP-C), czarny
- Wkręt: 905535 Terrassotec, inox, 4,0 × 40 mm

## KLIPS ROWKOWY

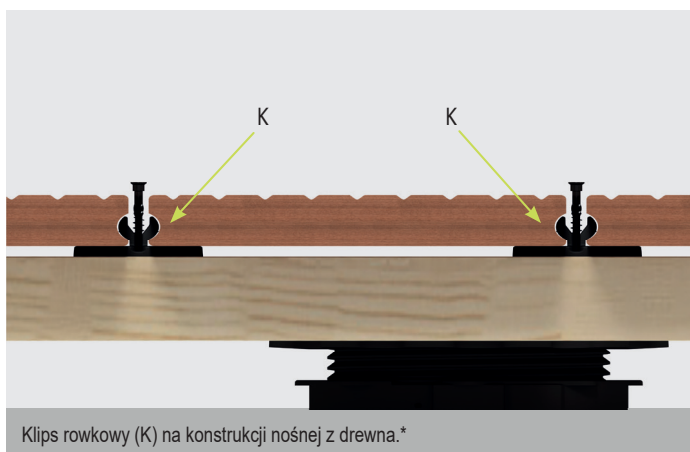


Klips rowkowy



Terrassotec, inox

### ILUSTRACJE Z ZASTOSOWAŃ



\*Na tym zdjęciu wkręt nie jest całkowicie wkręcony w konstrukcję nośną. Po całkowitym wkręceniu wkręt nie jest już widoczny i pokrywa się z górną krawędzią klipsa rowkowego.

# ARKUSZ PARAMETRÓW PRODUKTU

## KLIPS ROWKOWY



### WSKAZÓWKI MONTAŻOWE

Przed montażem należy obowiązkowo zasięgnąć informacji u producenta desek, czy montowane deski mają odpowiednią geometrię rowka.

### TABELA ARTYKUŁÓW

Nr art.	Nazwa	Wysokość [mm]	Długość [mm]	Szerokość [mm]	Opak.
954046	Klips rowkowy	19,8	45	27	100

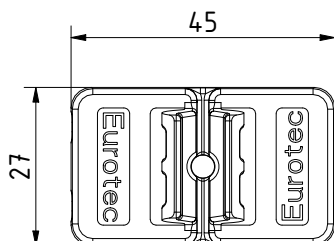
### MOMENT OBROTOWY



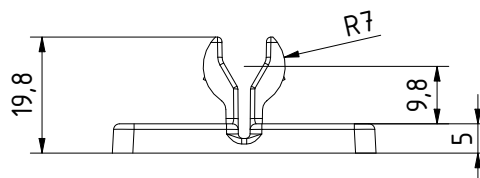
**ZASTOSOWAĆ NISKI  
MOMENT OBROTOWY**

Zbyt wysoki moment obrotowy może spowodować uszkodzenie lub nieprawidłowe działanie połączenia. Dlatego też należy zwracać uwagę na odpowiednie ustawienie momentu obrotowego i wyłączenie funkcji udarowej wkrętarki.

### RYSUNKI



Widok z góry



Widok z boku

Jeżeli nie są Państwo zaznajomieni z zasadami stosowania tego produktu, zwłaszcza z jego użyciem w sposób zgodny z przeznaczeniem, prosimy koniecznie skontaktować się z naszym działem technologicznym (technik@eurotec.team).