


# KARTA DANYCH PRODUKTU FLOORFIX

## OPIS PRODUKTU

FloorFix ze stali szlachetnej to wkręty do **mocowania materiałów płytowych, desek z drewna litego itd. na drewnie**. Wkręt ma na czubku rowek zeszkrobujący i w sprzedaży dostępny jest w wersji „łeb wpuszczany”. Specjalna geometria wkręta zapewnia mniejszy efekt **rozszczepienia podczas wkręcania**.

## ZALETY

- Specjalna geometria wkrętów zmniejsza zagrożenie rozszczepiania drewna  
→ Nawiercanie nie jest konieczne
- Materiał stal szlachetna A2 i A4 umożliwia bardzo szeroki zakres zastosowań
- Typ gniazda łba TX eliminuje stukanie wkrętów podczas wkręcania
- Wkręt do konstrukcji drewnianych oznaczony wg DIN EN 14592-CE



## MATERIAŁ

**Austenityczna stal szlachetna V2A 1.4301/X5CrNi18-10**  
(stal nierdzewna wg EN 10088 i dopuszczenia nadzoru budowlanego Z-30.3-6)



- Do stosowania w klasach użytkowych od 1 do 3 wg DIN EN 1995 (Eurokod 5)
- Warunkowo odporna na rdzę
- Warunkowo nadaje się do atmosfery zasolonej
- Warunkowo odporna na działanie kwasu
- Nieodpowiednia do zastosowania w otoczeniach agresywnych i zawierających chlor

## CERTYFIKAT

- Europejska Ocena Techniczna EN 14592:2008+A1:2012



# KARTA DANYCH PRODUKTU FLOORFIX

## MATERIAŁ



**Austenityczna stal szlachetna V4A 1.4401/X5CrNiMo17-12-2**  
(stal nierdzewna wg EN 10088 i dopuszczenia nadzoru budowlanego Z-30.3-6)

- Do stosowania w klasach użytkowych od 1 do 3 wg DIN EN 1995 (Eurokod 5)
- Odporna na rdzę
- Nadaje się do atmosfery zasolonej
- Odporna na kwasy – nadaje się do drewna zawierającego garbniki
- Wysoka odporność w umiarkowanie agresywnym, niezawierającym chloru środowisku

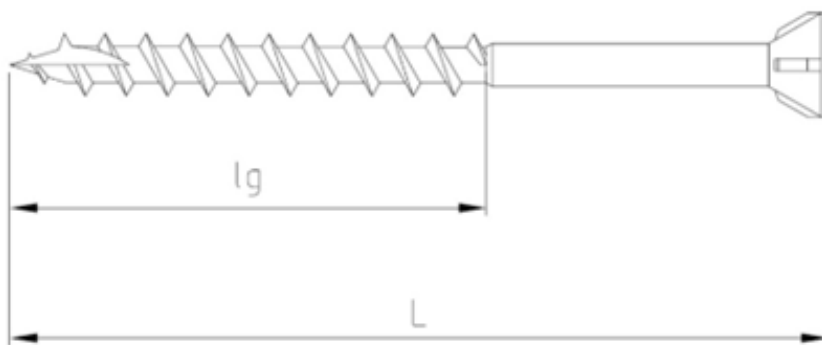
## TABELA ARTYKUŁÓW

FloorFix					
Nr art.	Wymiar Ød x dł. [mm]	Długość gwintu lg [mm]	Średnica łba Ødh [mm]	Typ gniazda łba	Opak.
Stal szlachetna A2					
945194	4,2 x 42	25	7,0	TX20 •	250
945195	4,2 x 55	32	7,0	TX20 •	250
945196	4,8 x 75	45	7,8	TX20 •	250
Stal szlachetna A4					
945190	4,2 x 42	25	7,0	TX25 •	250
945191	4,2 x 55	32	7,0	TX25 •	250
945192	4,8 x 75	45	7,8	TX25 •	250

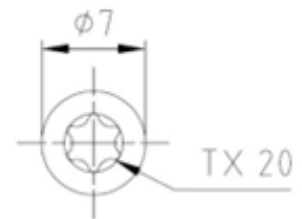
# KARTA DANYCH PRODUKTU FLOORFIX

## RYSUNKI

- FloorFix z łbem płaskim stożkowym, stal szlachetna A2 lub A4



Widok z boku



Widok z góry

Jeżeli nie są Państwo zaznajomieni z zasadami stosowania tego produktu, zwłaszcza z jego użyciem w sposób zgodny z przeznaczeniem, prosimy koniecznie skontaktować się z naszym działem technologicznym (technik@eurotec.team).