

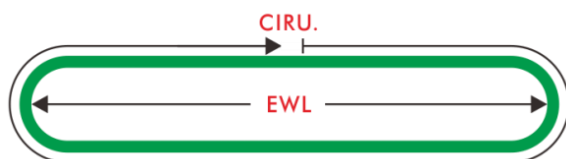
## Scheda tecnica prodotto – Cinghia di sollevamento monouso

## Descrizione prodotto

La **cinghia di sollevamento monouso** è ideale per trasportare le merci dal luogo di produzione fino al consumatore finale. Ai sensi della DIN 60005 le cinghie di sollevamento monouso possono essere utilizzate un'unica volta e devono essere distrutte e smaltite dopo aver raggiunto la destinazione finale della catena di trasporto. Queste cinghie di sollevamento sono riconoscibili soprattutto grazie all'etichetta arancione con l'informazione relativa al loro impiego monouso. La resistenza minima alla trazione delle cinghie di sollevamento monouso è pari ad un quintuplo della capacità portante.

Grazie al peso ridotto e all'elevata flessibilità offrono ottimali proprietà di maneggevolezza. Trovano impiego sia in fabbrica sia in cantiere.

Le cinghie di sollevamento possono essere scollegate senza problemi subito dopo aver completato il trasporto. Le cinghie di sollevamento monouso sono disponibili nelle seguenti lunghezze utili di lavoro (Effective Working Length): **40 cm, 50 cm, 60 cm, 80 cm, 100 cm et 120 cm.**








## Vantaggi

- Conveniente mezzo di trasporto
- Facile impiego e smaltimento
- Dispositivo di imbracatura flessibile con ridotto peso proprio
- Adatta per diversi tipi di imbracatura
- Facile separazione del prodotto
- Prodotta secondo DIN 60005



## Scheda tecnica prodotto – Cinghia di sollevamento monouso

## Tabella degli articoli

circuitto monouso (DIN 60005)							
Art. no	Lunghezza utile/EWL	Circonferenza/CIRU.	WLL	Fattore di sicurezza	Larghezza	Materiale	Norm
800361	40 cm	80 cm	800 kg	5:1	48 mm	100% Poliestere	DIN 60005
800362	50 cm	100 cm	800 kg	5:1	48 mm	100% Poliestere	DIN 60005
800363	60 cm	120 cm	800 kg	5:1	48 mm	100% Poliestere	DIN 60005
800381	80 cm	160 cm	800 kg	5:1	48 mm	100% Poliestere	DIN 60005
800382	100 cm	200 cm	800 kg	5:1	48 mm	100% Poliestere	DIN 60005
800383	120 cm	240 cm	800 kg	5:1	48 mm	100% Poliestere	DIN 60005
Capacità di carico							
Semplicemente diritto	Semplicemente allacciato		Semplicemente piegato	7° - 45°	45° - 60°		
800 kg	640 kg		1600 kg	1120 kg	800 kg		
							

Se non si ha familiarità con l'uso di questo prodotto, in particolare l'uso previsto, si prega di contattare il nostro dipartimento di ingegneria delle applicazioni (Technik@eurotec.team).