

FICHE TECHNIQUE DU PRODUIT

HECTOR

DESCRIPTION DU PRODUIT

Le Hector est destiné à l'assemblage invisible du bois pour des raccords en série, à une ou plusieurs rangées, dans les assemblages bois-bois. Il garantit une capacité de charge élevée en traction et en cisaillement. Il est également polyvalent et s'installe rapidement et facilement, car le perçage peut être effectué en usine ou sur place. Grâce à son insert vissable, le Hector offre également un assemblage par complémentarité de forme.



AVANTAGES / PROPRIÉTÉS

- Capacité de charge élevée en traction et en force transversale
- Resserrable et démontable
- Utilisation universelle
- Réduction de la résistance du bois
- Pour les assemblages en série, à une ou plusieurs rangées
- Haute résistance à l'extraction
- Assemblage solide
- Optimisation de la capacité de charge
- Alternative permettant un gain de temps et d'argent
- Assemblages invisibles



CERTIFICATION

- La certification ETA a été demandée



Remarque

Autorisé uniquement pour les constructions en bois protégées des intempéries, dans les classes d'utilisation 1 et 2.

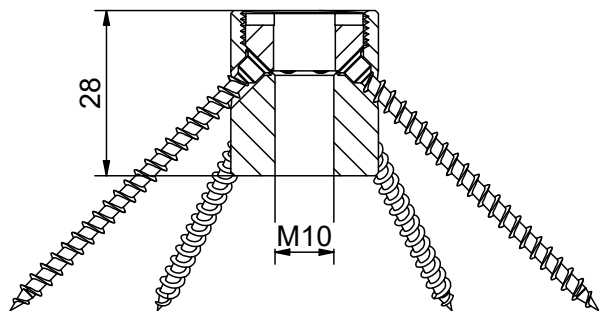
Les vis sont fournies.

FICHE TECHNIQUE DU PRODUIT

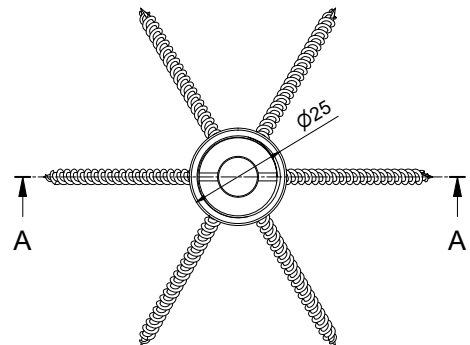
HECTOR

INFORMATIONS TECHNIQUES

Hector 25 x 28 mm

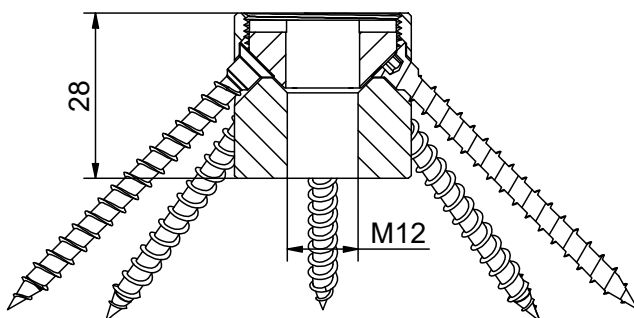


Vue de côté

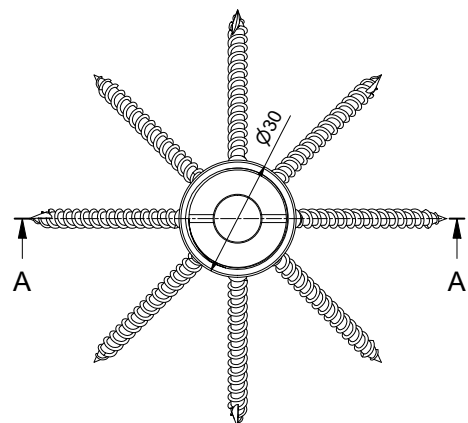


Vue de dessus

Hector 30 x 28 mm



Vue de côté



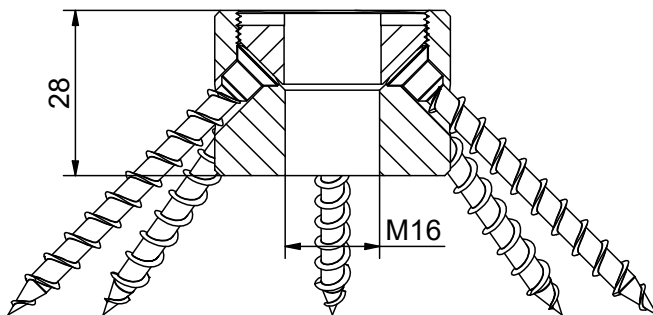
Vue de dessus

FICHE TECHNIQUE DU PRODUIT

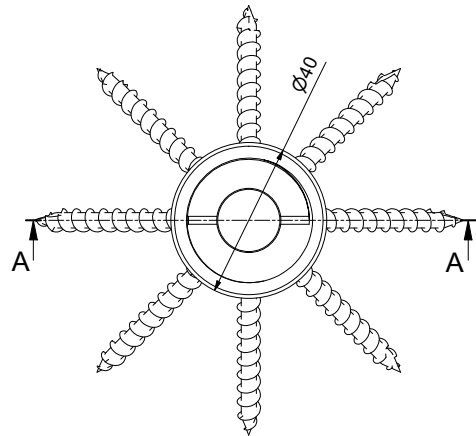
HECTOR

INFORMATIONS TECHNIQUES

Hector 40 x 28 mm

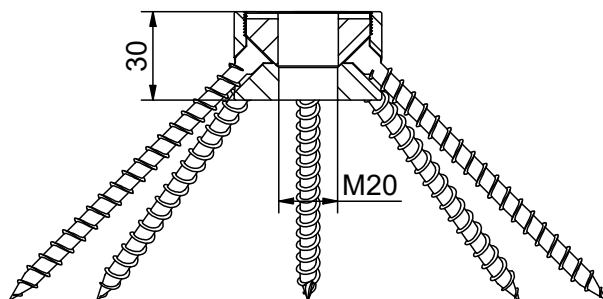


Vue de côté

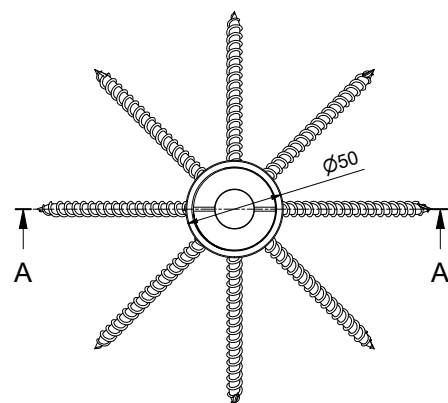


Vue de dessus

Hector 50 x 30 mm



Vue de côté



Vue de dessus

FICHE TECHNIQUE DU PRODUIT HECTOR

INSTRUCTIONS D'UTILISATION

Pour le montage du Hector, il faut d'abord pré-percer le bois. Ensuite, le Hector est inséré dans le trou sans vis. Grâce à l'effet de fendage réduit des vis, celles-ci peuvent être ensuite vissées sans pré-perçage supplémentaire. L'insert est ensuite vissé dans le Hector. Au centre du Hector se trouve un filetage métrique dans lequel une vis supplémentaire peut être vissée si nécessaire.

TABLEAU DES ARTICLES

Hector			
N° d'art.	Dimensions ¹⁾ [mm]	Filetage métrique	UE
944101	25 x 28	M10	10
944102	30 x 28	M12	10
944100	40 x 28	M16	10
944103	50 x 30	M20	10

¹⁾ Diamètre x hauteur

Si vous n'êtes pas familiarisé avec l'application de ce produit, en particulier avec son application conforme, veuillez impérativement contacter notre service technique (technik@eurotec.team).