

## FICHE DE DONNÉES PRODUIT

## CLIP POUR LAMES À CLIPSER

### DESCRIPTION DU PRODUIT

Le clip pour lames à clipser d'Eurotec sert à **fixer de façon invisible, sur une ossature porteuse en bois**, des lames de terrasse rainurées latéralement réalisées dans des bois stables.

**Le clip convient exclusivement pour des rainures à clipser d'un rayon de 7 mm.**

### AVANTAGES


- Montage simple et rapide
- Convient pour les lames à rainure latérale
- Les lames comportant une rainure peuvent être facilement remplacées

### MATÉRIAU

- Clip pour lames à clipser : copolymère de polypropylène (PP-C), noir
- Vis : 905535 Terrassotec, inox, 4,0 x 40 mm

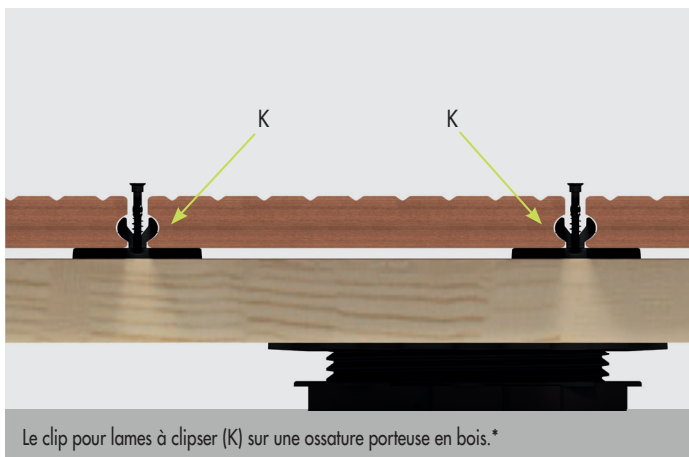


Clip pour lames à clipser



Terrassotec, inox

### IMAGES D'APPLICATIONS



\*Sur cette vue, la vis n'est pas complètement vissée dans l'ossature porteuse. Après vissage complet, la vis n'est plus visible et coïncide avec le bord supérieur du clip pour lames à clipser.

# FICHE DE DONNÉES PRODUIT

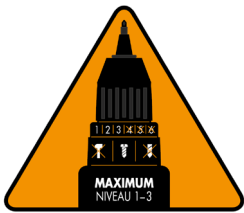
# CLIP POUR LAMES À CLIPSER



## CONSIGNE DE MONTAGE

Avant de procéder au montage, demandez impérativement à votre fabricant de lames si la lame à monter présente la géométrie de rainure souhaitée.

## COUPLE



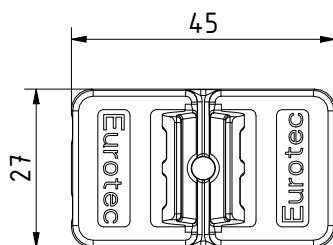
**UTILISER UN COUPLE FAIBLE**

Un couple trop élevé peut entraîner des dommages ou un dysfonctionnement du raccord. Veillez donc à ce que le réglage du couple soit adapté, et que la fonction de percussion soit désactivée sur votre visseuse.

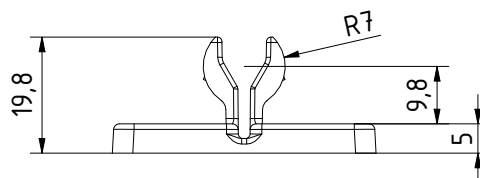
## TABLEAU DES ARTICLES

N° d'art.	Désignation	Hauteur [mm]	Longueur [mm]	Largeur [mm]	UE
954046	Clip pour lames à clipser	19,8	45	27	100

## SCHÉMAS



Vue de dessus



Vue de côté

Si vous n'êtes pas familier avec l'utilisation de ce produit et, en particulier, avec l'usage auquel il est destiné, il est impératif que vous preniez contact avec notre service Technique d'application ([technik@eurotec.team](mailto:technik@eurotec.team)).