

PRODUKTDATENBLATT

TROMPETENKOPFSCHRAUBE

PRODUKTBESCHREIBUNG


Die Trompetenkopfschraube dient zur **Befestigung der Dachhaut auf Trapezblechen**. Durch die Kombination mit einer Unterlegscheibe wird die Dachhaut optimal auf dem Trapezblech fixiert.

VORTEILE / EIGENSCHAFTEN


- Stahl einsatzgehärtet und duplexbeschichtet
- Spezielles Gewinde für optimalen Halt
- Bohrspitze
- Trompetenkopf

MATERIAL

- Kohlenstoffstahl



ANWENDUNGSBILD



Beispielanwendung der Trompetenkopfschraube in Kombination mit einem Halteteller.

PRODUKTDATENBLATT

TROMPETENKOPFSCHRAUBE

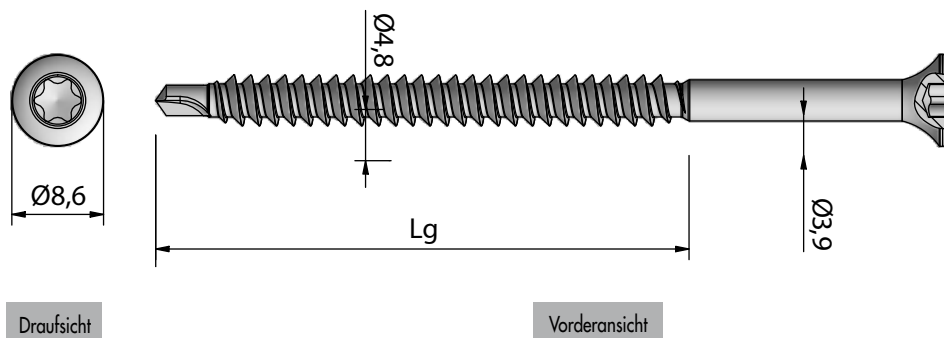
ARTIKELTABELLE

Art.-Nr.	Abmessung [mm]	Lg	Antrieb	VPE
111303**	4,8 x 35	30 mm	TX25 •	1000
111304	4,8 x 50	44 mm	TX25 •	1000
111305**	4,8 x 60	50 mm	TX25 •	1000
111306	4,8 x 70	50 mm	TX25 •	1000
111307	4,8 x 80	50 mm	TX25 •	500
111308**	4,8 x 90	70 mm	TX25 •	500
111309	4,8 x 100	70 mm	TX25 •	500
111310**	4,8 x 110	70 mm	TX25 •	500
111311	4,8 x 120	70 mm	TX25 •	500
111312**	4,8 x 130	70 mm	TX25 •	500
111313**	4,8 x 140	70 mm	TX25 •	500
111314	4,8 x 150	70 mm	TX25 •	500
111315	4,8 x 160	70 mm	TX25 •	500
111316	4,8 x 170	70 mm	TX25 •	500
111317	4,8 x 180	70 mm	TX25 •	500
111318**	4,8 x 200	70 mm	TX25 •	500
111319	4,8 x 220	70 mm	TX25 •	500
111320**	4,8 x 240	70 mm	TX25 •	500
111321	4,8 x 260	70 mm	TX25 •	500
111322**	4,8 x 280	70 mm	TX25 •	250
111323**	4,8 x 300	70 mm	TX25 •	250

** Teller nicht im Lieferumfang enthalten

* Auf Anfrage

ZEICHNUNGEN



Falls Sie mit der Anwendung des vorliegenden Produktes, insbesondere mit dessen bestimmungsgemäßen Gebrauch nicht vertraut sind, so setzen Sie sich unbedingt mit unserer Abteilung Anwendungstechnik in Verbindung (technik@eurotec.team).